


BVMA – Cheval

Bibliothèque virtuelle sur le cheval

Intitulé	Cours d'hippiatrique, ou traité complet de médecine des chevaux, orné de soixante & cinq planches gravées avec soin
Cote(s)	349 1772
Intitulé	<i>Cours d'hippiatrique, ou traité complet de médecine des chevaux, orné de soixante & cinq planches gravées avec soin. Par M. Lafosse</i>
Adresse bibliographique	A Paris, chez Edme, libraire, rue des Carmes, au College de Presle, et chez l'Auteur, rue de l'Éperon. M.DCC.LXXII, 1772
Description matérielle	Nombre de volumes : 1 vol. Dimensions : In-folio (53 cm)
Langue(s)	Français

Documents numériques



Page de titre



Frontispice



Portrait de M. Lafosse



Vignette du *Traité des vaisseaux*



Vignette du chapitre sur la neurologie



Vignette du Traité sur les maladies



Vignette du Traité des muscles



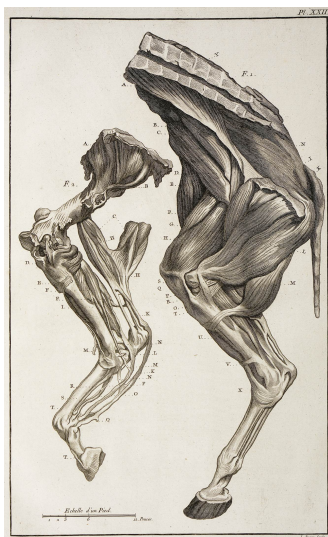
Vignette du Traité des viscères



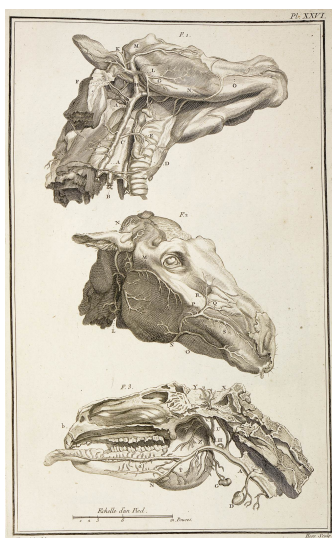
Vignette du Traité de la ferrure



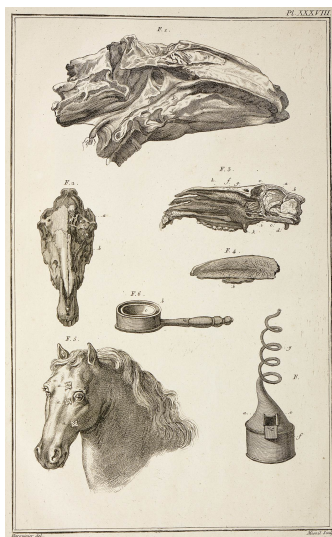
Squelette d'un poulain



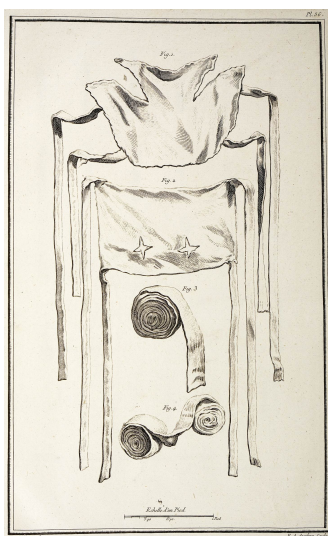
Muscles de la jambe



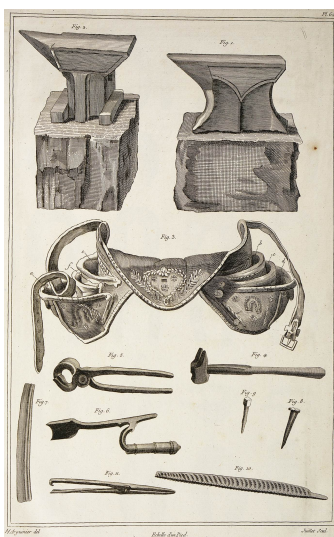
Artères




Têtes démontrant la déglutition, la cavité nasale, le traitement de la morve



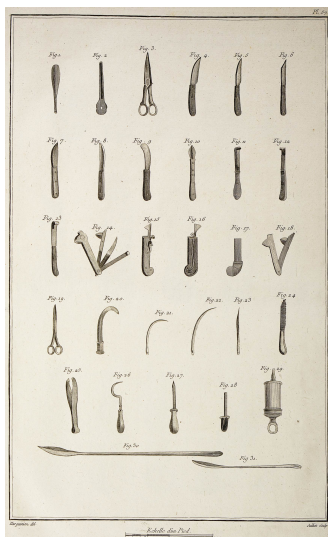
Bandages pour les maladies de la mâchoire inférieure



Instruments à ferrer



Instruments servant à la ferrure et autres opérations



Instruments de chirurgie vétérinaire

Présentation du contenu

L'auteur expose dans cet ouvrage l'hippiatrique, ou l'art de soigner les chevaux. Maréchal ordinaire des Petites Écuries du roi, charge qu'il tient de son père, Étienne-Guillaume Lafosse (?-1765), Philippe-Étienne Lafosse ouvre en 1767 un cours d'hippiatrie où il enseigne l'anatomie aux maréchaux et aux officiers du manège de Versailles. Son traité démontre le savoir et les compétences de ce dernier auquel la science vétérinaire actuelle doit beaucoup.

Zone des notes

Notes sur la publication

Mentions de responsabilité

Auteur :

Lafosse, Philippe-Étienne (1738-1820)

Dessinateur :

Harguiniez (1738?-18..? ; dessinateur)

Adresse bibliographique

Imprimeur-libraire :

Rapenot, Edme (1724-1778)

Collation

Pagination : [1-1bl.-1-1 bl.-2]-XI-[1]-402-VI-XVII-[1] p., 65 f. de pl.

Illustrations : ill., frontispice, portrait

Note sur la collation

Frontispice gravé par Prévost d'après Sollier ; portrait de l'auteur gravé par Michel d'après Harguinier ; vignette gravée par Hubert ; planches gr. s. c. d'après Harguinier et Lafosse

Vignette au titre, bandeaux, lettrines et culs-de-lampe

Sign. []3, A-C2, A-Hhhhh2, liiii1, a2, b1,a-c2, e2, []1

Notes sur l'exemplaire

Note sur les bibliographies et les index

Errata

Numérisation

L'ouvrage est entièrement numérisé et consultable en ligne sur *Gallica* : <http://gallica.bnf.fr/ark:/12148/bpt6k55623527.r=Cours+d%27hippiatrique%2C+ou+traité+complet+de+médecine+des+chevaux%2C+orné+de+soixante-cinq+planches+gravées+avec+soin+.langFR>

Indexation

Médecine vétérinaire ; Anatomie ; Maladies ; Cheval - Santé et hygiène